

# FUNDAMENTOS DE LA TÁCTICA DEFENSIVA EN EL BÉISBOL

## 1ra. parte

Dr. C. Islay Pérez Martínez<sup>1</sup>

1. *Universidad de Matanzas, Vía Blanca Km.3, Matanzas, Cuba.*  
[islay.martinez@umcc.cu](mailto:islay.martinez@umcc.cu)

### Resumen

En el Béisbol el cumplimiento de los fundamentos de la táctica defensiva es definitorio para alcanzar la victoria. Equipos compuestos por jugadores menos talentosos a menudo son capaces de derrotar a equipos de mayor nivel individual en sus jugadores gracias al juego colectivo. El objetivo de la presente monografía es ofrecer un manual para el desarrollo de la táctica defensiva en los equipos de Béisbol, que puede ser utilizado por entrenadores, jugadores y estudiantes de la carrera de Licenciatura en Cultura Física. Para ello se ilustran y se explican las acciones tácticas a la defensiva en 20 situaciones de juego en jugadas con corredores sorprendidos entre bases y en jugadas de *hit* sencillo con corredores en bases, o bases limpias.

**Palabras claves:** *Táctica defensiva, Béisbol.*

---

## 1. Fundamentos de la táctica defensiva en el Béisbol

El Béisbol es sin duda el más táctico de los deportes de equipo. Cada vez que el lanzador se enfrenta a un nuevo bateador se desarrollan acciones tácticas a la ofensiva y la defensa que van a depender de una gran cantidad de posibles situaciones. Cada jugador debe conocer cuál es su misión en cada posible jugada, para de esta forma reaccionar a tiempo y con efectividad. La situación del juego, el tipo de bateador, la cantidad de corredores en bases, el tipo de conexión y la zona por donde se produce son elementos que condicionan el accionar táctico a la defensa. Su correcto cumplimiento es característico de todo equipo exitoso. Muchísimas veces se convierte en el factor que hace la diferencia entre victoria y derrota. El objetivo de la presente monografía es ofrecer un manual para el desarrollo de la táctica defensiva en los equipos de Béisbol, que puede ser utilizado por entrenadores, jugadores y estudiantes de la carrera de Licenciatura en Cultura Física. Para ello se ilustran y se explican las acciones tácticas a la defensiva en 20 situaciones de juego en jugadas con corredores sorprendidos entre bases y en jugadas de *hit* sencillo con corredores en bases, o bases limpias.

### 1.1 Fundamentos defensivos en jugadas con corredores sorprendidos entre bases

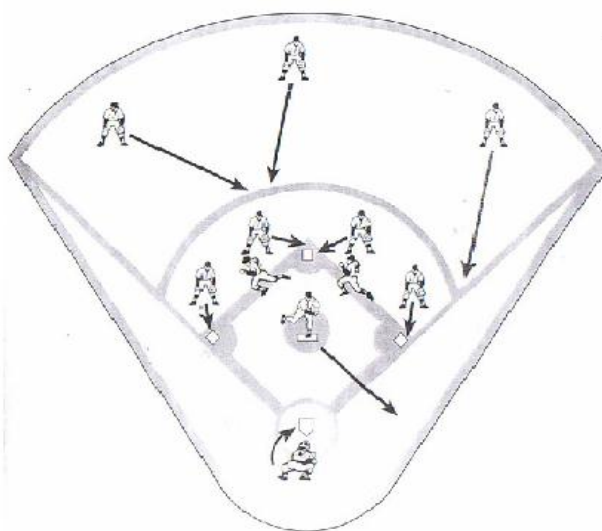


Fig. 1: Corredores en primera y segunda base. El corredor de primera es sorprendido fuera de base y ambos corredores tratan de avanzar.

Acción Táctica:

- El lanzador se desplaza hasta detrás de la primera base para servir de respaldo al primera base.
- El receptor protege el *Home Plate*.

- El primera base cubre su base y participa en la captura del corredor.
- El segunda base cubre su base y participa en la captura del corredor.
- El *shortstop* se desplaza detrás de segunda base para servir de respaldo al segunda base.
- El tercera base cubre su base y debe estar alerta para recibir un posible tiro.
- Los jardineros izquierdo y central se desplazan hacia delante para servir de apoyo al segunda base.
- El jardinero derecho se desplaza hacia delante para servir de apoyo al primera base.

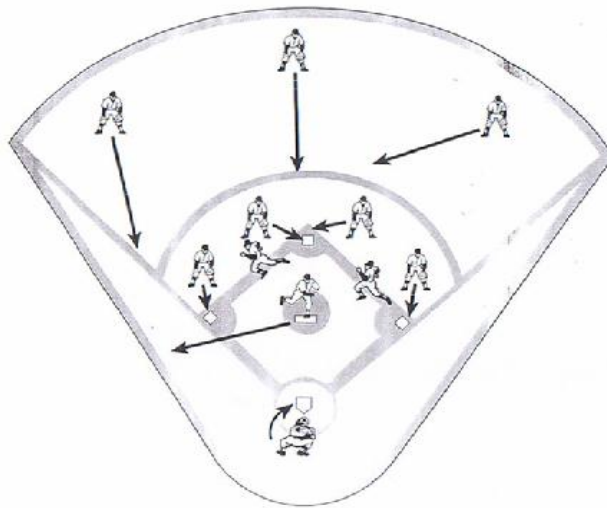


Fig. 2: Corredores en primera y segunda base. El corredor de segunda base es sorprendido fuera de base y ambos corredores tratan de avanzar.

#### Acción Táctica:

- El lanzador se desplaza hasta detrás de la tercera base para servir de respaldo al tercera base.
- El receptor protege el *Home Plate*.
- El primera base cubre su base y debe estar alerta para recibir un posible tiro.
- El segunda base se desplaza detrás de segunda base para servir de respaldo al *shortstop*.
- El *shortstop* cubre la segunda base y participa en la captura del corredor.
- El tercera base cubre su base y participa en la captura del corredor.

- El jardinero izquierdo se desplaza hacia delante para servir de respaldo al tercera base.
- El jardinero derecho y el central se desplazan hacia delante para servir de apoyo al segunda base.

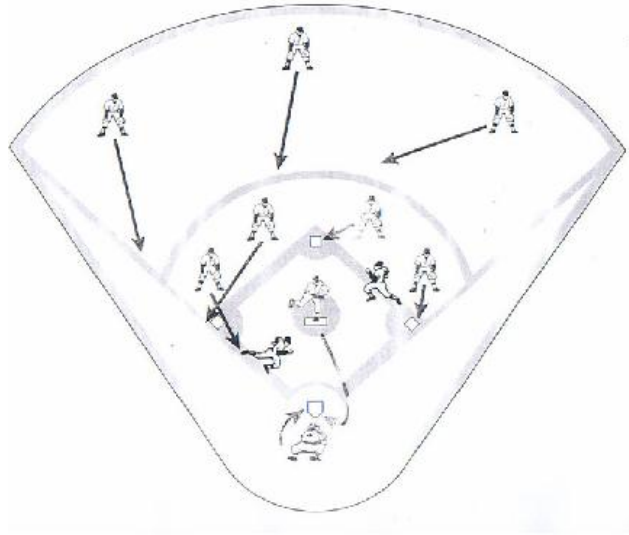


Fig. 3: Corredores en primera y tercera base. El corredor de tercera base es sorprendido fuera de base y ambos corredores tratan de avanzar.

#### Acción Táctica:

- El lanzador se desplaza hasta detrás del *Home Plate* para servir de respaldo al receptor.
- El receptor cubre el *Home Plate* y participa en la captura del jugador.
- El primera base cubre su base y está atento al avance del corredor de primera base.
- El segunda base cubre su base y está atento a un posible tiro.
- El *shortstop* sirve de respaldo al tercera base.
- El tercera base cubre su base y participa en la captura del corredor.
- El jardinero izquierdo se desplaza hacia delante para servir de respaldo al tercera base.
- Los jardineros derecho y central se desplazan hacia delante para servir de apoyo al segunda base.

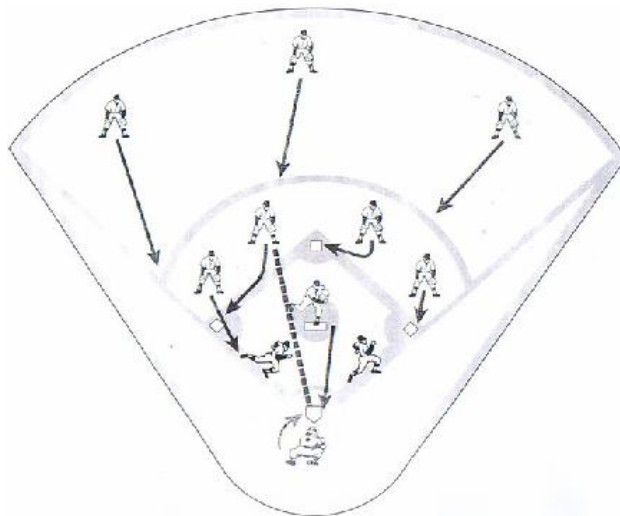


Fig. 4: Corredor en tercera base que trata de anotar con *rolling* por la zona del *shortstop*.

#### Acción Táctica:

- El lanzador se desplaza hasta detrás del *Home Plate* para servir de respaldo al receptor ante un posible *run-down*.
- El receptor cubre el *Home Plate* y participa en la captura del jugador.
- El primera base cubre su base y está atento a un posible tiro.
- El segunda base cubre su base y está atento a un posible tiro.
- El *shortstop* captura la bola, realiza el tiro y cubre la tercera base.
- El tercera base cubre su base y participa en la captura del corredor.
- El jardinero izquierdo se hacia delante para servir de respaldo al tercera base.
- El jardinero central se desplaza hacia delante para respaldar al segunda base.
- El jardinero derecho se desplaza hacia delante para servir de respaldo al primera base.

## 1.2 Fundamentos defensivos en jugadas de *hit* sencillo con corredores en bases, o bases limpias

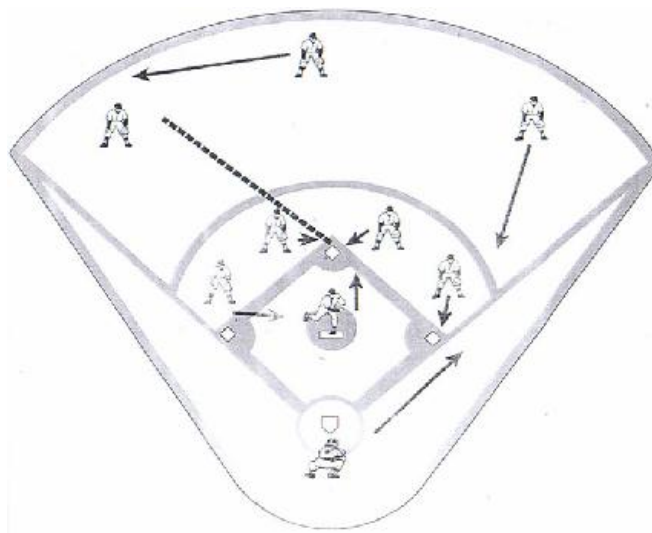


Fig. 5: *Hit* sencillo al jardín izquierdo sin corredores en bases.

Acción Táctica:

- El lanzador se desplaza hasta a una posición entre la segunda base y la lomita de lanzar.
- El receptor sigue al corredor y cubre detrás de la primera base.
- El primera base presta atención a si el bateador corredor pisa la base y después cubre su base.
- El segunda base se desplaza detrás de su base y sirve de respaldo al *shortstop* cuando recibe el tiro del jardinero izquierdo.
- El *shortstop* cubre la segunda base y recibe el tiro del jardinero izquierdo.
- El tercera base permanece cerca de su área.
- El jardinero izquierdo se desplaza a capturar la bola y realiza el tiro al *shortstop*.
- El jardinero central se desplaza por detrás del izquierdo para servir de respaldo por si la bola se escapa.
- El jardinero derecho se desplaza hacia delante para servir de respaldo al primera base.

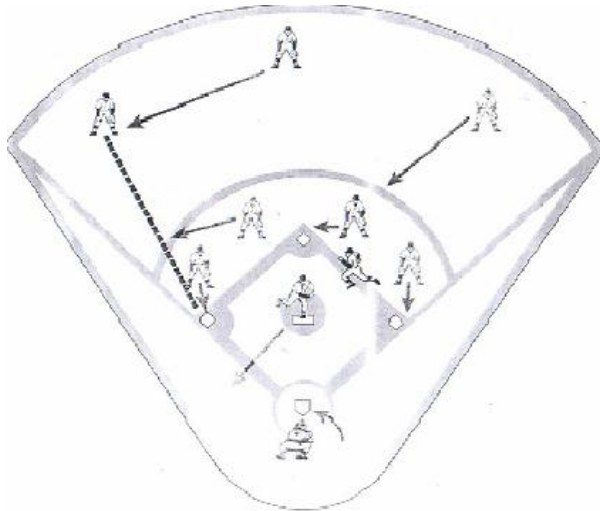


Fig. 6: *Hit* sencillo al jardín izquierdo con un corredor en primera base.

Acción Táctica:

- El lanzador se desplaza hasta a una posición entre la tercera base y el home para servir de respaldo al tercera base cuando recibe el tiro.
- El receptor cubre el *Home Plate*.
- El primera base presta atención a si el bateador corredor pisa la base y después cubre su base.
- El segunda base cubre su base y presta atención a un posible tiro del jardinero.
- El *shortstop* se desplaza a una posición en línea con el jardinero izquierdo y la tercera base para cortar el tiro.
- El tercera base cubre su base y se prepara para recibir un posible tiro.
- El jardinero se desplaza a capturar la bola y realiza el tiro a la tercera base, pero lo hace bajo para que pueda ser cortado por el *shortstop* si fuera necesario.
- El jardinero central se desplaza por detrás del izquierdo para servir de respaldo por si la bola se escapa.
- El jardinero derecho se desplaza hacia delante para servir de respaldo al segunda base.

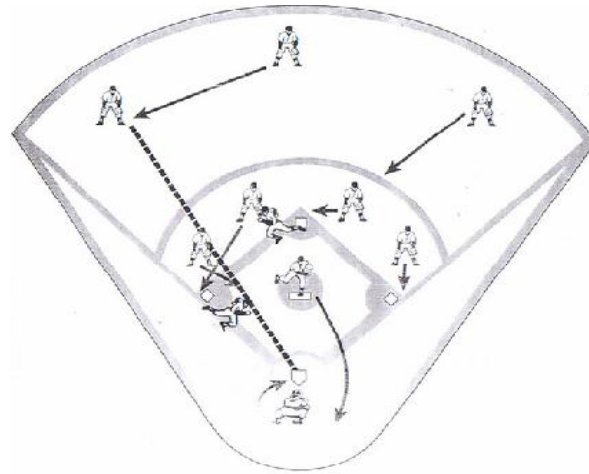


Fig. 7: *Hit* sencillo al jardín izquierdo con un corredor en primera base, o corredores en primera y segunda bases, o con bases llenas.

#### Acción Táctica:

- El lanzador se desplaza hacia detrás del *Home Plate* para servir de respaldo al receptor cuando recibe el tiro.
- El receptor cubre el *Home Plate*.
- El primera base presta atención a si el bateador corredor pisa la base y después cubre su base.
- El segunda base cubre su base y presta atención para recibir un posible tiro.
- El *shortstop* cubre la tercera base y presta atención para recibir un posible tiro.
- El tercera base se mueve a una posición en línea con el receptor y el jardinero para servir de cortador.
- El jardinero se desplaza a capturar la bola y realiza el tiro al *Home Plate*, pero lo hace bajo para que pueda ser cortado por el tercera base si fuera necesario.
- El jardinero central se desplaza por detrás del izquierdo para servir de respaldo por si la bola se escapa.
- El jardinero derecho se desplaza hacia adelante para servir de posible respaldo al segunda base.



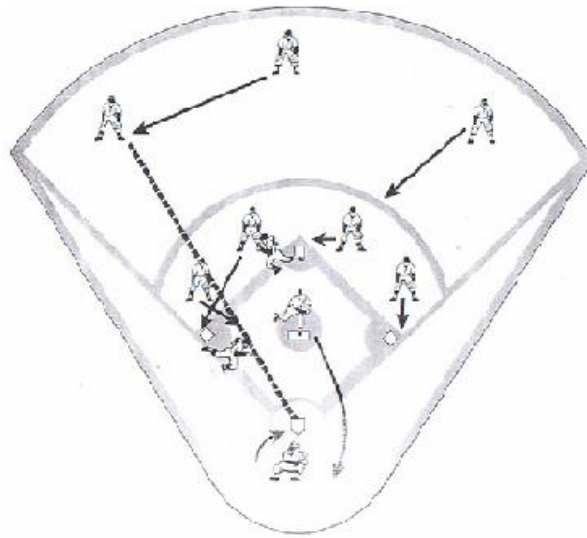


Fig. 8: *Hit* sencillo al jardín izquierdo con corredores en segunda y tercera bases.

Acción Táctica:

- El lanzador se desplaza hacia detrás del *Home Plate* para servir de respaldo al receptor cuando recibe el tiro.
- El receptor cubre el *Home Plate*.
- El primera base presta atención a si el bateador corredor pisa la base y después cubre su base.
- El segunda base cubre su base y presta atención para recibir un posible tiro.
- El *shortstop* cubre la tercera base y presta atención para recibir un posible tiro.
- El tercera base se mueve a una posición en línea con el receptor y el jardinero para servir de cortador.
- El jardinero se desplaza a capturar la bola y realiza el tiro al *Home Plate*, pero lo hace bajo para que pueda ser cortado por el tercera base si fuera necesario.
- El jardinero central se desplaza por detrás del izquierdo para servir de respaldo por si la bola se escapa.
- El jardinero derecho se desplaza hacia delante para servir de posible respaldo al segunda base.

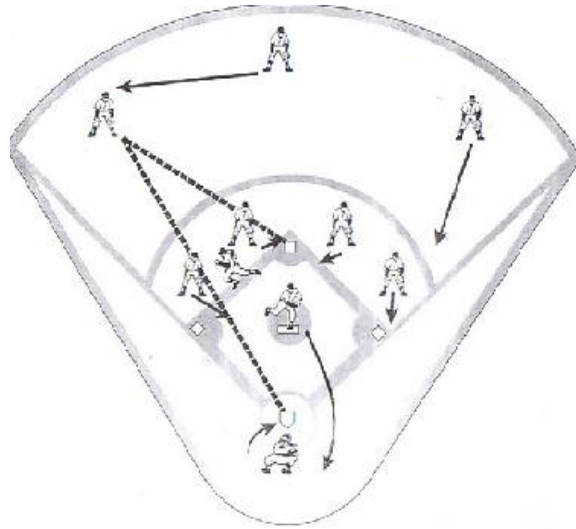


Fig. 9: *Hit* sencillo al jardín izquierdo con un corredor en segunda.

Acción Táctica:

- El lanzador se desplaza hacia detrás del *Home Plate* para servir de respaldo al receptor cuando recibe el tiro.
- El receptor cubre el *Home Plate*.
- El primera base presta atención a si el bateador corredor pisa la base y después cubre su base.
- El segunda base se desplaza a una posición cercana a su base para servir de respaldo al *shortstop* que cubre la segunda base y recibe el tiro del jardín izquierdo.
- El *shortstop* cubre la segunda base y recibe el tiro del jardín izquierdo.
- El tercera base se mueve a una posición en línea con el receptor y el jardinero para servir de cortador.
- El jardinero se desplaza a capturar la bola y realiza el tiro al *Home Plate*, pero lo hace bajo para que pueda ser cortado por el tercera base si fuera necesario.
- El jardinero central se desplaza por detrás del izquierdo para servir de respaldo por si la bola se escapa.
- El jardinero derecho se desplaza hacia delante para servir de posible respaldo al segunda base.

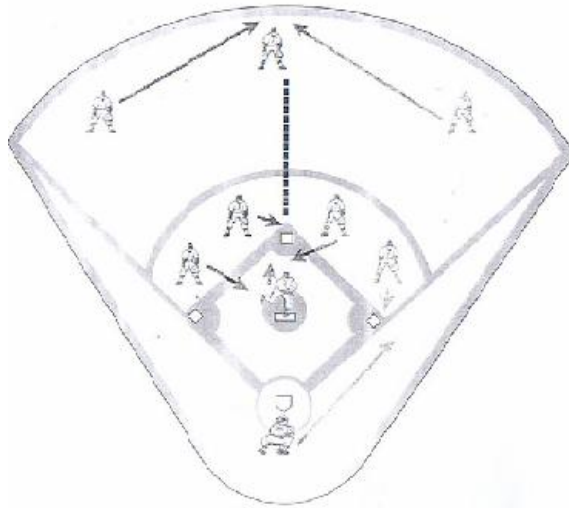


Fig. 10: Batazo de *Hit* sencillo al jardín central sin corredores en base.

Acción Táctica:

- Lanzador: Se desplaza a una posición entre la lomita de lanzar y la segunda base.
- Receptor: Sigue al corredor hasta primera base.
- Primera base: Observa si el bateador corredor pisa la primera base y después cubre su base.
- Segunda base: Se mueve a una posición detrás de la base para servir de respaldo al *shortstop* cuando reciba el tiro.
- *Shortstop*: Cubre la segunda base y recibe el tiro del jardinero central.
- Tercera base: Permanece en el área de la tercera base.
- Jardinero central: Se desplaza a capturar la bola y realiza el tiro a segunda base.
- Jardinero derecho y el izquierdo: Se desplazan para servir de respaldo al jardinero central.

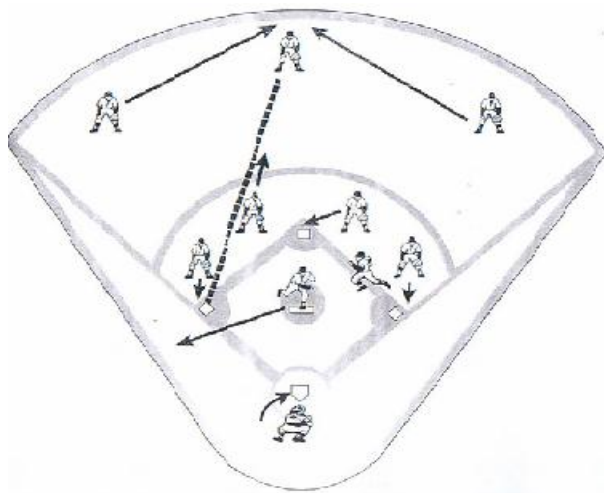


Fig. 11: Batazo de *Hit* sencillo al jardín central con corredor en primera base.

Acción Táctica:

- Lanzador: Se mueva a una posición detrás de la tercera base para servir de respaldo a un posible tiro del jardinero central.
- Receptor: Protege el *Home Plate*.
- Primera base: Cubre su base después de fijarse si el bateador corredor piso la base.
- Segunda base: Cubre su base y está atento a un posible tiro del cortador.
- *Shortstop*: Se interna en el jardín central para cortar el tiro.
- Tercera base: Cubre su base y está atento para recibir el tiro.
- Jardinero central: Se desplaza a capturar la bola y realiza el tiro a segunda base.
- Jardinero derecho y el izquierdo: Se desplazan para servir de respaldo al jardinero central.

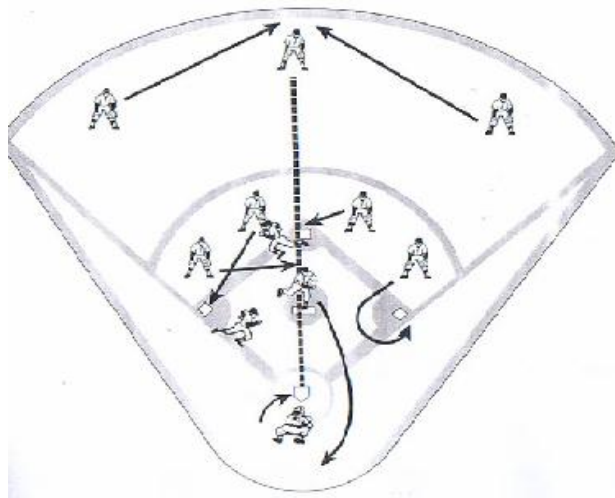


Fig. 12: Bateo de *Hit* sencillo al jardín central con corredor en segunda o corredores en segunda y tercera.

Acción Táctica:

- Lanzador: Se desplaza detrás del Home y sirve de respaldo al receptor.
- Receptor: Protege el *Home Plate*.
- Primera base: Observa si el bateador corredor pisa la base, después cubre su base y está atento a un posible tiro.
- Segunda base: Cubre su base y está atento a un posible tiro.
- *Shortstop*: Cubre la tercera base y está atento para recibir un posible tiro.
- Tercera base: Se desplaza a una posición entre la lomita de lanzar y la segunda base, marca la línea de tiro para el jardinero central y está atento a si debe cortar el tiro para tirar a otra base.
- Jardinero central: Se desplaza a capturar la bola y realiza el tiro al *Home Plate*.
- Jardinero derecho y el izquierdo: Se desplazan para servir de respaldo al jardinero central.

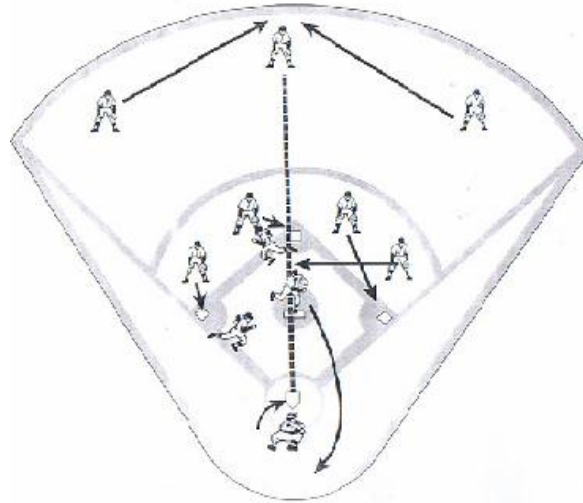


Fig. 13: Batazo de *Hit* sencillo al jardín central con corredor en segunda o corredores en segunda y tercera (variante).

#### Acción Táctica:

- Lanzador: Se desplaza detrás del Home y sirve de respaldo al receptor.
- Receptor: Protege el *Home Plate*.
- Primera base: Se desplaza a una posición entre la lomita de lanzar y la segunda base, marca la línea de tiro para el jardinero central y está atento a si debe cortar el tiro para tirar a otra base.
- Segunda base: Cubre la primera base y está atento a un posible tiro.
- *Shortstop*: Cubre la segunda base.
- Tercera base: Cubre su base y está atento a un posible tiro.
- Jardinero central: Se desplaza a capturar la bola y realiza el tiro al *Home Plate*.
- Jardinero derecho y el izquierdo: Se desplazan para servir de respaldo al jardinero central.

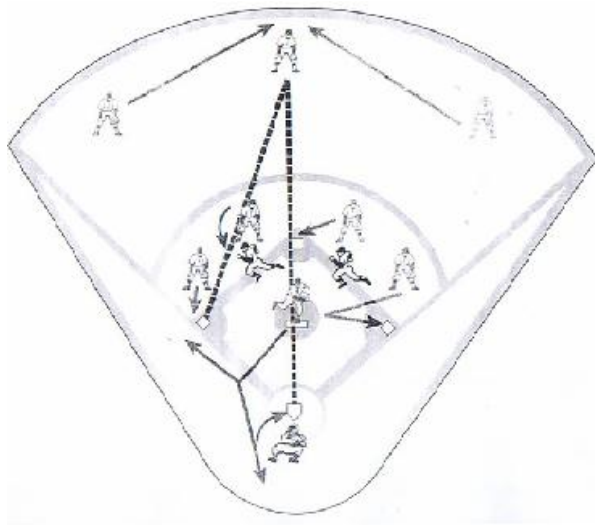


Fig. 14: Bateo de *Hit* sencillo al jardín central con corredores en primera y segunda o bases llenas.

#### Acción Táctica:

- Lanzador: Se desplaza a una posición intermedia entre tercera base y Home para servir de respaldo a la base donde se realice el tiro.
- Receptor: Protege el *Home Plate*.
- Primera base: Se desplaza a una posición entre segunda base y la loma de lanzar para servir de posible cortador si el tiro del jardinero central se produce a Home. En el caso de que el tiro se produzca a tercera base entonces regresa a cubrir su base.
- Segunda base: Cubre su base y está alerta para recibir un posible tiro.
- *Shortstop*: Se desplaza para marcar el tiro del jardinero central a la tercera base y sirve de cortador.
- Tercera base: Cubre su base y está alerta para recibir un posible tiro.
- Jardinero central: Se desplaza a capturar la bola y realiza el tiro al *Home Plate* o a la tercera base.
- Jardinero derecho y el izquierdo: Se desplazan para servir de respaldo al jardinero central.

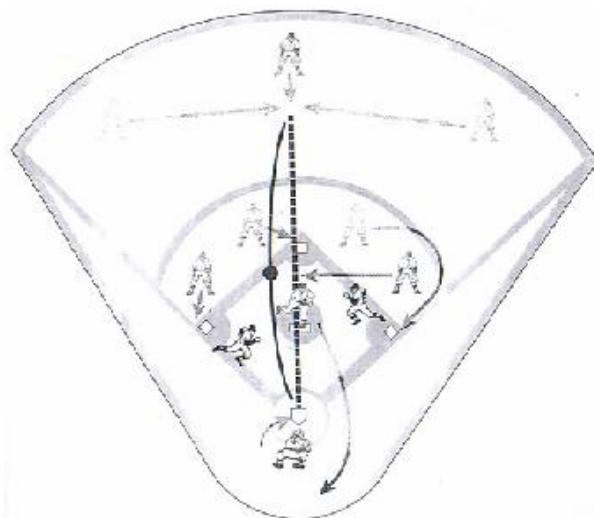


Fig. 15: Bateo de Fly al jardín central con corredores en primera y tercera o bases llenas.

#### Acción Táctica:

- Lanzador: Se desplaza detrás del Home y sirve de respaldo al receptor.
- Receptor: Protege el *Home Plate*.
- Primera base: Se desplaza a una posición entre la lomita de lanzar y la segunda base, marca la línea de tiro para el jardinero central y está atento a si debe cortar el tiro para tirar a otra base.
- Segunda base: Cubre la primera base y está atento a un posible tiro.
- *Shortstop*: Cubre la segunda base.
- Tercera base: Cubre su base y está atento a un posible tiro.
- Jardinero central: Se desplaza a capturar la bola y realiza el tiro al *Home Plate*.
- Jardinero derecho y el izquierdo: Se desplazan para servir de respaldo al jardinero central.



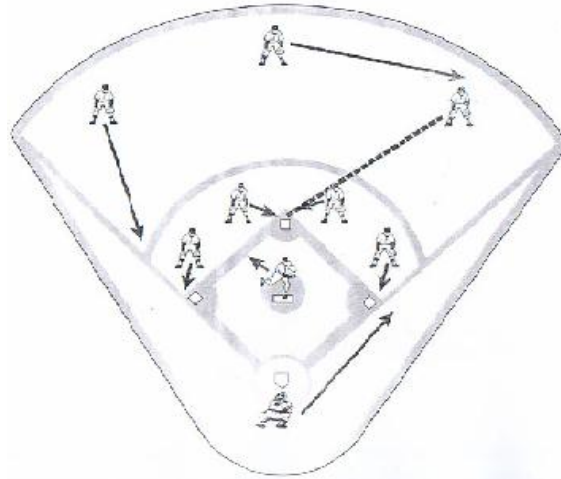


Fig. 16: Batazo de *Hit* sencillo al jardín derecho sin corredores en base.

Acción Táctica:

- Lanzador: Se desplaza a una posición entre la lomita de lanzar y la segunda base pero en línea con el posible tiro del jardinero derecho.
- Receptor: Sigue al corredor hasta la primera base.
- Primera base: Observa si el bateador corredor pisa la base, después cubre su base y está atento a un posible tiro.
- Segunda base: Cubre su base y recibe el tiro del jardinero derecho.
- *Shortstop*: Se desplaza a una posición detrás de la segunda base para servirle de respaldo en caso de que el tiro del jardinero derecho se escape.
- Tercera base: Cubre su base.
- Jardinero derecho: Se desplaza a capturar la bola y realiza el tiro a segunda base.
- Jardinero central: Se desplaza para servir de respaldo al jardinero derecho.
- Jardinero izquierdo: Se desplaza hacia delante a una posición de respaldo al tercera base.

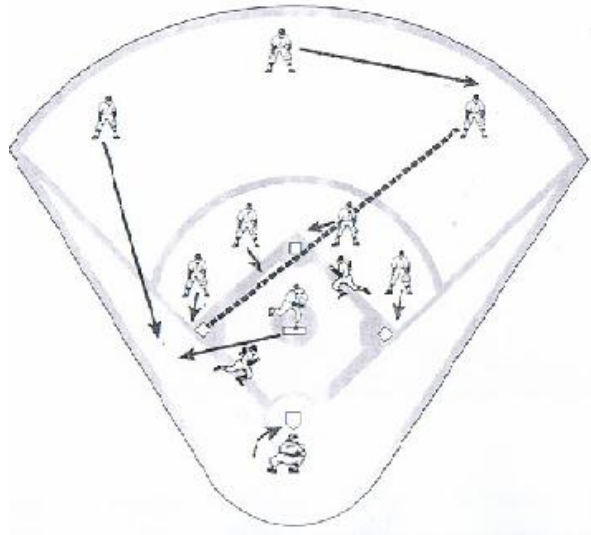


Fig. 17: Batazo de *Hit* sencillo al jardín derecho con corredor en primera base o corredores en primera y tercera.

Acción Táctica:

- Lanzador: Se desplaza a una posición detrás de tercera base para servir de respaldo ante un posible tiro del jardín derecho.
- Receptor: Protege el *Home Plate*.
- Primera base: Observa si el bateador corredor pisa la base, después cubre su base y está atento a un posible tiro.
- Segunda base: Cubre su base y está atento para recibir un posible tiro del jardinero derecho.
- *Shortstop*: Se desplaza a una posición en línea con el tiro del jardinero derecho a tercera base para servir de posible cortador.
- Tercera base: Cubre su base y se prepara para recibir el tiro del jardín derecho.
- Jardinero derecho: Se desplaza a capturar la bola y realiza el tiro a segunda base.
- Jardinero central: Se desplaza para servir de respaldo al jardinero derecho.
- Jardinero izquierdo: Se desplaza hacia adelante a una posición de respaldo al tercera base.

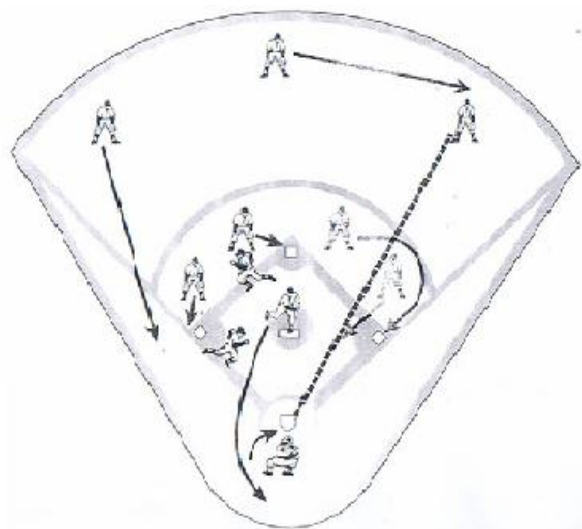


Fig. 18: Bateo de *Hit* sencillo (línea) al jardín derecho con corredor en segunda base o corredores en segunda y tercera.

#### Acción Táctica:

- Lanzador: Se desplaza detrás del *Home Plate*, a una posición de respaldo al receptor.
- Receptor: Protege el *Home Plate* y está atento al tiro del jardinero derecho.
- Primera base: Se desplaza a una posición en línea con el posible tiro del jardinero derecho al *Home Plate* y actúa como cortador de ser necesario.
- Segunda base: Se desplaza por detrás del corredor hacia primera base y está atento a un posible tiro del cortador.
- *Shortstop*: Cubre la segunda base y está atento a un posible tiro del cortador.
- Tercera base: Cubre su base y está atento a un posible tiro del cortador.
- Jardinero derecho: Se desplaza a capturar la bola y realiza el tiro a segunda base.
- Jardinero central: Se desplaza para servir de respaldo al jardinero derecho.
- Jardinero izquierdo: Se desplaza hacia delante a una posición de respaldo al tercera base.

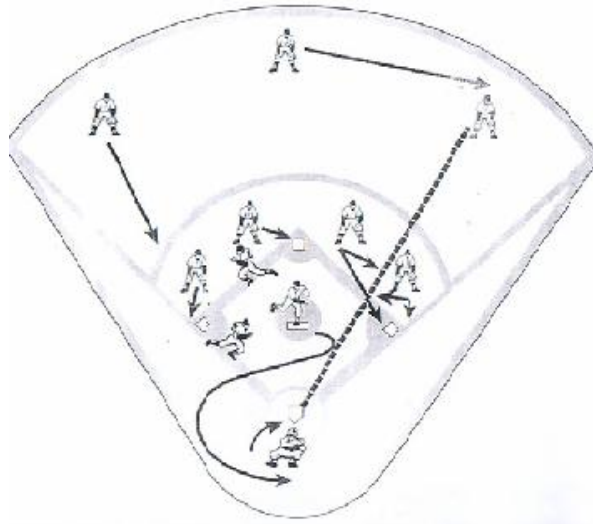


Fig. 19: Batazo de *Hit* sencillo al jardín derecho (*Rolling* entre primera y segunda base) con corredor en segunda base o corredores en segunda y tercera.

Acción Táctica:

- Lanzador: La primera reacción es ir a cubrir la primera base pero después que la bola pasa de *Hit* se desplaza detrás del *Home Plate* para servir de respaldo al receptor.
- Receptor: Protege el *Home Plate*.
- Primera base: La primera reacción es tratar de capturar la bola pero después que esta pasa de *Hit* entonces se mueve para marcar el tiro al *Home Plate* y servir de posible cortador.
- Segunda base: Si el primera base no se recupera a tiempo del intento de capturar la bola entonces él se desplaza para marcar el tiro y servir de cortador. Si el primera base se recupera a tiempo y sirve de cortador entonces él observa si el bateador corredor pisa la primera base y después cubra la base.
- *Shortstop*: Cubre la segunda base y está atento para recibir un posible tiro del cortador.
- Tercera base: Cubre su base y está atento para recibir un posible tiro del cortador.
- Jardinero derecho: Se desplaza a capturar la bola y realiza el tiro a segunda base.
- Jardinero central: Se desplaza para servir de respaldo al jardinero derecho.
- Jardinero izquierdo: Se desplaza hacia adelante a una posición de respaldo al tercera base.

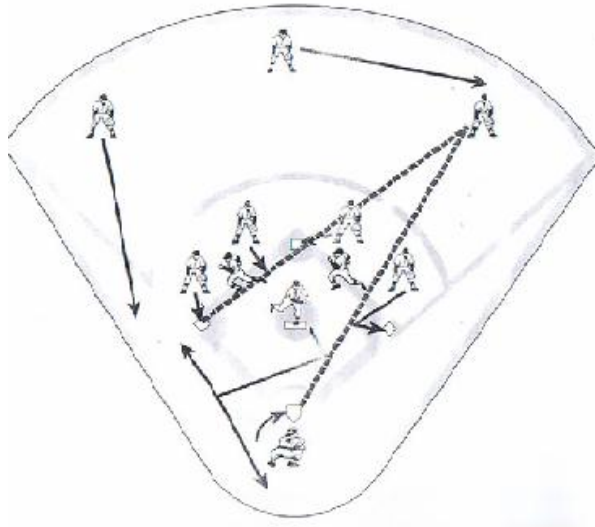


Fig. 20: Batazo de *Hit* sencillo al jardín derecho con corredores en primera y segunda bases o bases llenas.

#### Acción Táctica:

- Lanzador: La primera reacción es capturar la bola después se desplaza a una posición intermedia entre el *Home Plate* y la tercera base para servir de apoyo a la base a la que se produzca el tiro desde los jardines.
- Receptor: Protege el *Home Plate* y recibe el tiro del jardín derecho.
- Primera base: Se desplaza a una posición en línea con el posible tiro del jardinero derecho al *Home Plate* y actúa como cortador de ser necesario. Si el tiro se produce a tercera base entonces regresa a cubrir su base.
- Segunda base: Cubre su base y está atento a un posible tiro del cortador.
- *Shortstop*: Se desplaza a una posición en línea con el posible tiro del jardinero derecho a tercera base y actúa como cortador de ser necesario.
- Tercera base: Cubre su base y está atento para recibir un posible tiro del jardinero derecho.
- Jardinero derecho: Se desplaza a capturar la bola y realiza el tiro a segunda base.
- Jardinero central: Se desplaza para servir de respaldo al jardinero derecho.
- Jardinero izquierdo: Se desplaza hacia delante a una posición de respaldo al tercera base.

Nota: En este jugada si el corredor de primera representa el empate o la ventaja para el equipo rival entonces se debe priorizar el tiro a tercera base para impedir su avance.

Solo se hará el tiro al *Home Plate* si hay posibilidades reales de capturar al corredor que trata de anotar.

## Bibliografía

ÁLVAREZ, M. LÓPEZ, L. (2005) *Preparación y adaptación del brazo del lanzador de béisbol*. www.efdeportes.com. Consultado el 20 de mayo del 2012.

BENÍTEZ, R. *Metodología para la enseñanza y perfeccionamiento técnico de los receptores de béisbol escolares y juveniles de la provincia de Matanzas*. Tesis de Especialista (Especialidad de Postgrado en Béisbol para el alto rendimiento). Matanzas, ISCF “Manuel Fajardo”. 2011.

COLECTIVO DE AUTORES. *Programa de Preparación del Deportista Béisbol Softbol*. La Habana, Editorial Deportes. 2009.

EALO DE LA HERRÁN, J. *Béisbol*. La Habana, Editorial Deportes. 2005.

FONSECA MÁRQUEZ, A. *Béisbol Preparación Técnica Especial*. La Habana, Editorial deportes. 2005.

MARTÍN SAURA, E. (2008) *El entrenamiento de la preparación técnico-táctica en el béisbol con acento en acciones de grupo*. www.efdeportes.com. Consultado el 7 de abril del 2012.

PÉREZ, I. *Fundamentos defensivos con corredores en bases*. Entrenamiento.com. [fecha de consulta: 20 octubre 2018]. Disponible en: <https://www.entrenamiento.com/mas-deportes/beisbol/fundamentos-defensivos-con-corredores-en-bases/>

PÉREZ, I. *Táctica defensiva en el Béisbol*. Entrenamiento.com. [fecha de consulta: 20 octubre 2018]. Disponible en: <https://www.entrenamiento.com/mas-deportes/beisbol/tactica-defensiva-en-beisbol/>

PUPO RODRÍGUEZ R. *Cómo caracterizar en el Béisbol Sistema R. P. R. Diagnósticos, Preparación, Rendimiento, Intervención, Éxitos*. La Habana, Editorial Deportes. 2010.

REYNALDO BALBUENA, F. Y O. PADILLA DÍAZ. *Tendencias actuales del Entrenamiento en el Béisbol*. La Habana, Editorial Deportes. 2007.

REYNALDO, F. *Del Béisbol casi todo*. La Habana, Editorial Deportes. 2006.

SAMPEDRO, J. *Fundamentos de Táctica Deportiva. Análisis de la Estrategia de los Deportes*. Editorial Gymnos, 2001.

THORN, J. & PALMER, P. *Total Baseball. Saber Metrics*. Material Mecanografiado. Centro de Informática del Deporte. Matanzas, 1991

YOUNGMAN & SCHUMUCK. Las reglas no escritas del Béisbol pueden ser objeto de especulaciones. Material mecanografiado, 1999.